

Hallo Kinder!

Tierische Eierbecher

Wollt ihr euren Eltern zu Ostern eine Freude machen?
Dann bastelt für das Osterfrühstück diese lustigen Eiertierchen.




Buch-Tipp

Bunter Oster-Bastelspaß von Pia Pedevilla


Weitere lustige Bastelideen zu Ostern mit den dazugehörigen Vorlagen findet ihr in diesem Heft – von Häschen-Akrobaten über Richard Raupe bis hin zu Hennen-Ballerinas.

Frechverlag, 32 Seiten, 7,90 €, ISBN 978-3-7724-3730-4



Für die Tiere benötigt ihr:

- je ein Plasteiki mit Loch, 6 cm hoch
- Acrylfarbe in der Farbe des gewünschten Motivs
- Fotokartonreste
- je einen weißen Eierbecher
- für Pferd, Schwein oder Kuh: weiße Papierdrahtkordel, Ø 2 mm
- Transparentpapier
- Bunt- und Filzstifte
- eine Silhouetten- oder Nagelschere
- doppelseitiges Klebeband
- Klebstoff



Schablonen anfertigen Köpfcchen basteln

Sucht euch zunächst eins der Tiere aus. Dann überträgt die Umrisse der einzelnen Elemente von der Vorlage auf Transparentpapier und schneidet sie aus. Nun habt ihr Schablonen, die ihr auf Tonpapier übertragen könnt. Die Farbe des Papiers richtet sich nach dem Tier, das ihr gewählt habt. Schneidet die Einzelteile aus.


Klebt das Köpfcchen aus den entsprechenden Einzelteilen zusammen. Malt Augen, Nasenlöcher und Mund mit Bunt- oder Filzstiften auf. Befestigt die Pfoten, Hufe oder Füße des Tieres mit doppelseitigem Klebeband am Rand des Bechers. Bemalt das Plasteiki mit Acrylfarbe und lasst es trocknen. Legt das Ei in den Becher. Klebt den Kopf mit doppelseitigem Klebeband daran fest.

Aus Pappe oder Draht

Um das Schwänzchen des Tieres anzubringen, gibt es zwei Möglichkeiten: Beim Hund, der Katze und dem Huhn schneidet ihr den Schwanz aus Pappe aus und klebt ihn am Ei fest. Beim Pferd, dem Schwein und der Kuh formt ihr ihn aus der Papierdrahtkordel. Malt die Kordel in der entsprechenden Farbe an. Bestreicht den Anfang der Kordel mit Kleber und steckt sie in das Loch im Ei.

Tipp

Ihr könnt auch echte, gekochte Eier verwenden. In diesem Fall klebt ihr den Kopf des Tieres wie die Pfoten am Eierbecher fest und verzichtet auf den Schwanz. Anstatt die Eier mit Acrylfarbe anzumalen, könnt ihr sie mit Lebensmittelfarbe färben.



Labyrinth

Die Raupen haben großen Hunger. Wie kommen die drei am schnellsten zu ihren Blättern?

Früchte

Welcher der abgebildeten Gartenfrüchte passt nicht so recht dazu?

Lösung Früchte: g – die Birne. Sie ist das einzige Obst.

